

FOREST LADY

000167-0066







Pantalone donna, taglio classico, multistagione, elastici laterali e passanti in vita, chiusura con zip e bottone in metallo, due tasche anteriori a taglio classico, due tasche laterali con patta e bottoni automatici, una tasca con zip lato sinistro, un porta metro a scomparsa lato destro, due tasche posteriori a filo con asola e bottone.

COMPOSIZIONE: 100% COTONE
 ASPETTO: TWILL
 PESO: 280 GR/MQ
 TAGLIE: XS-S-M-L-XL-XXL
 IMBALLO: 1/20
 HS CODE: 62046211
 PRODOTTO IN: PK



COLORI

			
BLU NAVY 08007	BLU ROYAL 09000	SMOKE 13007	NERO 14000



CARATTERISTICHE



ISTRUZIONI DI LAVAGGIO



CERTIFICAZIONI

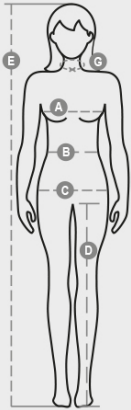


Scheda relativa alle qualità e alle caratteristiche ambientali del prodotto

% materiale riciclato	-
Riciclabilità	-
Presenza di microfibre plastiche	-
Presenza sostanze pericolose	Non contiene sostanze pericolose
Tessitura	PK PAKISTAN
Tintura	PK PAKISTAN
Confezione	PK PAKISTAN

Scheda relativa alle qualità e alle caratteristiche ambientali dell'imballaggio

% materiale riciclato	100
Riciclabilità	-
Presenza sostanze pericolose	Non contiene sostanze pericolose



Casual&Workwear - Trousers

International sizes		XS		S		M		L		XL		XXL		3XL	
IT		34	36	38	40	42	44	46	48	50	52	54	56	58	60
FR - ES		30	32	34	36	38	40	42	44	46	48	50	52	54	56
DE		28	30	32	34	36	38	40	42	44	46	48	50	52	54
UK		2	4	6	8	10	12	14	16	18	20	22	24	26	28
Waist	(B) - cm	54	58	62	66	70	74	76	80	84	88	92	96	100	104
	(B) - in	22	23	24	26	27	29	30	31	33	35	36	38	39	41
Hips	(C) - cm	80	84	88	92	96	100	104	108	112	116	120	124	128	132
	(C) - in	31	33	35	36	38	39	41	42	44	45	47	48	50	51
Inside leg	(D) - cm	81	81	82	82	82	82	83	83	84	84	84	84	85	85
	(D) - in	32	32	32	32	32	32	32	32	33	33	33	33	34	34
Height	(E) - cm	160/175						168/185							
	(E) - in	63/69						66/73							

cm = centimeters - in = inches

SCOPRI DI PIÙ, INQUADRA QUI

