

DUKE 26L

S00868-P175













Zaino dotato di ampio scomparto principale richiudibile con zip, una fodera interna per custodire laptop da 14 pollici, taschino in rete con zip e una tasca anteriore più piccola con zip nascosta. Spallacci e pannello posteriore regolabili e imbottiti per un comfort extra. Impugnatura per maggiore praticità. Dimensioni: 43 x 34 x 17 cm. Capienza 26 L.



COMPOSIZIONE: 100% POLIESTERE
 ASPETTO: OXFORD SPALMATO PU
 PESO: 300 GR/MQ
 TAGLIE: U
 IMBALLO: 1/20
 HS CODE: 42029291
 PRODOTTO IN: CN

COLORI

			
ROSSO 03000	BORDEAUX 04000	FUCSIA 05002	VERDE FORESTA 07056
			
BLU DENIM 08003	BLU NAVY 08007	MIMETICO 12000	GRIGIO CENERE 13004
			



CARATTERISTICHE



ISTRUZIONI DI LAVAGGIO



Scheda relativa alle qualità e alle caratteristiche ambientali del prodotto

% materiale riciclato	-
Riciclabilità	-
Presenza di microfibre plastiche	Rilascia microfibre di plastica nell'ambiente durante il lavaggio
Presenza sostanze pericolose	Non contiene sostanze pericolose
Tessitura	CN CINA
Tintura	CN CINA
Confezione	CN CINA

Scheda relativa alle qualità e alle caratteristiche ambientali dell'imballaggio

% materiale riciclato	100
Riciclabilità	-
Presenza sostanze pericolose	Non contiene sostanze pericolose



Casual&Workwear - Tops

International sizes		XXS		XS		S		M		L		XL		XXL		3XL		4XL		5XL	
IT - DE		36	38	40	42	44	46	48	50	52	54	56	58	60	62	64	66	68	70	72	74
FR - ES		32	34	36	38	40	42	44	46	48	50	52	54	56	58	60	62	64	66	68	70
UK		29	30	31	33	34	36	38	39	41	42	44	46	47	48	50	52	53	55	56	58
Collar	(G) - cm	37	37	38	38	39	39	40	40	41	41	42,5	42,5	44	44	45	45	46	46	47	47
	(G) - in	14½	14½	15	15	15½	15½	15¾	15¾	16	16	16¾	16¾	17¼	17¼	17¾	17¾	18	18	18½	18½
Chest	(A) - cm	72	76	80	84	88	92	96	100	104	108	112	116	120	124	128	132	136	140	144	148
	(A) - in	28	30	31	33	34	36	38	39	41	42	44	46	47	48	50	52	53	55	56	58
Waist	(B) - cm	64	68	72	74	76	80	84	88	92	96	100	104	108	112	116	120	124	128	132	136
	(B) - in	25	27	28	29	30	32	33	34	36	38	40	41	43	45	46	48	49	51	52	54
Height	(E) - cm	170/181						175/187						175/189							
	(E) - in	67/71						69/73						69/75							

SCOPRI DI PIÙ, INQUADRA QUI

