

# SCHEDA TECNICA – BERMUDA CALIFORNIA

COD. A00701

## TESSUTO

100% cotone canvas

Peso 210 g/m<sup>2</sup>

## DESCRIZIONE

Bermuda da lavoro con elastico ai fianchi, chiusura alla patta con cerniera e bottone in cintura.

Un tascone laterale con soffietto chiuso con aletta e velcro applicato sulla gamba destra, un taschino con soffietto laterale chiuso con aletta e velcro applicato su gamba sinistra, due tasche posteriori applicate chiuse con velcro, due tasche anteriori interne.



01 - BLU



05 - NERO



12 - GRIGIO



22 - SABBIA



01 - BLU



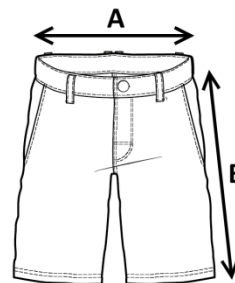
**rossini.**

1° categoria per rischi minimi



## TAGLIE

S, M, L, XL, XXL



Il margine di tolleranza produttivo, nel rispetto delle dimensioni della taglia, può essere del +/- 3%

SIZE - cm	S	M	L	XL	XXL
A - ½ CIRCONFERENZA VITA	42	45	48	51	54
B - LUNGHEZZA FIANCO SENZA CINTURA	48	50	52	54	56

# TECHNICAL SHEET – CALIFORNIA BERMUDA SHORTS

CODE A00701

## FABRIC

100% canvas cotton

Weight 210 g/m<sup>2</sup>

## DESCRIPTION

Work bermuda shorts with elastic at the waist, flap closure with zip and button on the belt.

One expandable side patch pocket closed with flap and Velcro on the right leg, one expandable small patch pocket with side bellows closed with flap and Velcro on the left leg, two back patch pockets closed with Velcro, two internal front pockets.



**rossini.**

1ST CATEGORY  
FOR MINIMUM RISKS



01 – BLUE



01 – BLUE



05 – BLACK



12 – GREY

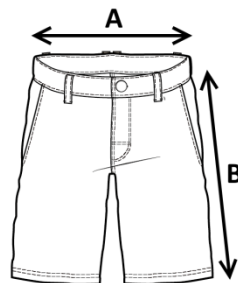


22 – SAND



## SIZES

S, M, L, XL, XXL



Measurements may vary +/- 3%, tolerance within size scale

SIZE - cm	S	M	L	XL	XXL
A – ½ WAIST CIRCUMFERENCE	42	45	48	51	54
B – OUTSEAM WITHOUT BELT	48	50	52	54	56

# FICHA TÉCNICA – BERMUDAS CALIFORNIA

CÓD. A00701

## COMPOSICIÓN

100% algodón de lona

Peso 210 g/m<sup>2</sup>

## DESCRIPCIÓN

Bermudas de trabajo con elástico en los lados, cierre de la bragueta con cremallera y botón en la cinturilla.

Un gran bolsillo lateral con fuelle cerrado con solapa y velcro en la pierna derecha, un bolsillo con fuelle lateral cerrado con solapa y velcro en la pierna izquierda, dos bolsillos de parche en la parte posterior cerrados con velcro, dos bolsillos delanteros internos.



**ROSSINI.**

1º categoría  
para riesgos mínimos



01 – AZUL



01 – AZUL



05 – NEGRO



12 – GRIS

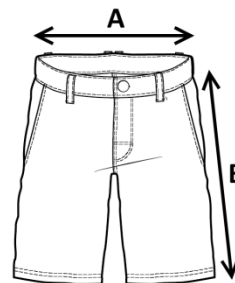


22 – ARENA



## TALLAS

S, M, L, XL, XXL



El margen de tolerancia productiva, respetando las dimensiones de la talla, puede ser de +/- 3%

SIZE - cm	S	M	L	XL	XXL
A – ½ CIRCUNFERENCIA DE LA CINTURA	42	45	48	51	54
B – LONGITUD DE CADERA SIN LA CINTURILLA	48	50	52	54	56

# FISA TEHNICA – BERMUDE CALIFORNIA

COD. A00701

## MATERIAL

100% bumbac canvas

Greutate 210 g/m<sup>2</sup>

## DESCRIERE

Bermude de lucru cu elastic lateral, închidere la șliț cu fermoar și nasture pe betelie.

Un buzunar mare lateral închis cu clapă și scai, aplicat pe piciorul drept, un buzunar cu burduf lateral închis cu clapă și scai aplicat pe piciorul stâng, două buzunare la spate aplicate cu scai, două buzunare interioare în față.



01 - BLEUMARIN



05 - NEGRU



12 - GRI



22 - NISIP

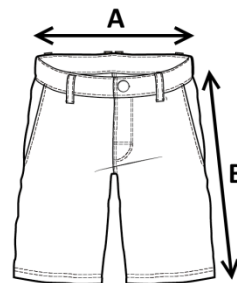


01 - BLEUMARIN



## MĂRIMI

S, M, L, XL, XXL



Marja de toleranță a producției, respectând dimensiunile mărimii, poate fi de +/-3%.

SIZE - cm	S	M	L	XL	XXL
A – ½ CIRCUMFERINȚĂ TALIE	42	45	48	51	54
B – LUNGIME PANTALON FĂRĂ BETELIE	48	50	52	54	56